

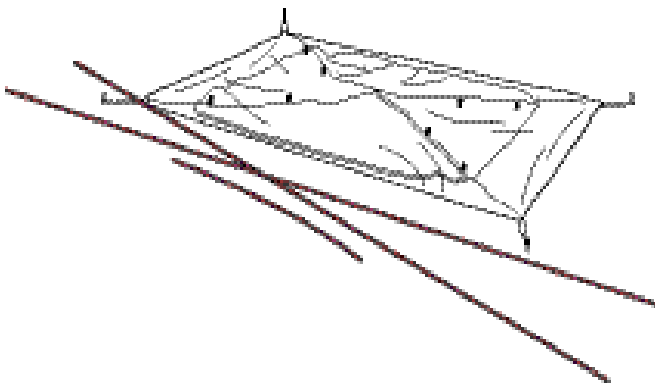


# ZOIC™-SERIE

## Instructies voor het opzetten

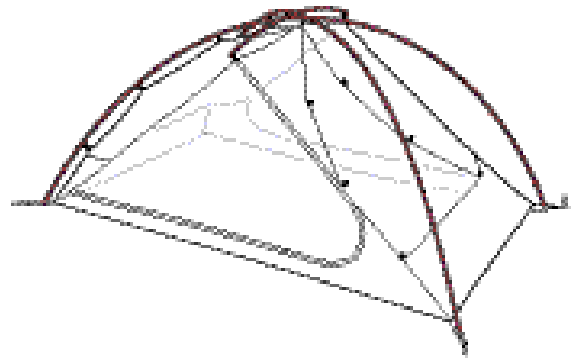
### 1 OPZETTEN VOORBEREIDEN

1. Zet de vier hoeken stevig met haringen vast.



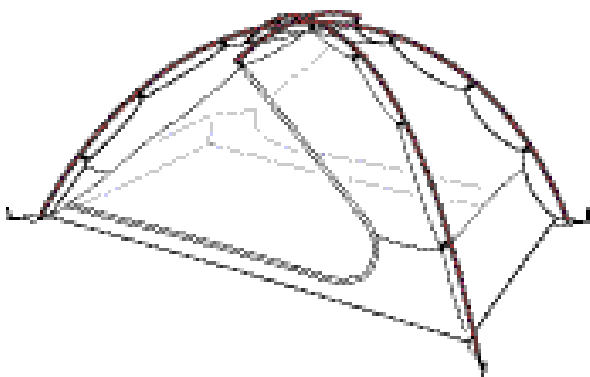
### 2 STOKKEN BEVESTIGEN

1. Steek de stokpunten in de grondzeilogen.
2. Steek de korte nokstok in de ogen boven de deuren.



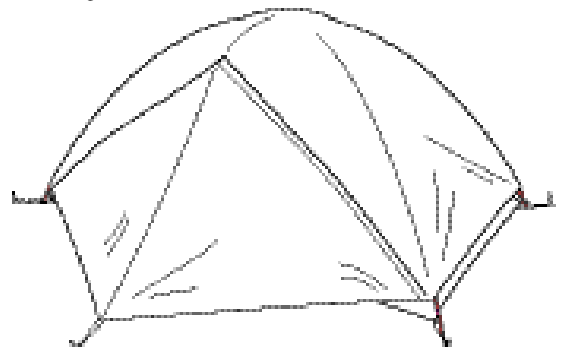
### 3 BINNENTENT OPZETTEN

1. Bevestig de klemmen aan de tentstokken.



### 4 BUITENTENT OPZETTEN

1. Leg de buitentent over de tent. Steek de stokpunten in de buitententogen.
2. Trek de luifels uit totdat deze strak gespannen staan, zet vast met haringen.



MOUNTAIN SAFETY RESEARCH®

© 2019 Cascade Designs, Inc.  
4000 First Avenue South  
Seattle, WA 98134 USA  
1-800-531-9531 | 1-206-505-9500